


TABLE PLIANTE EN ABS

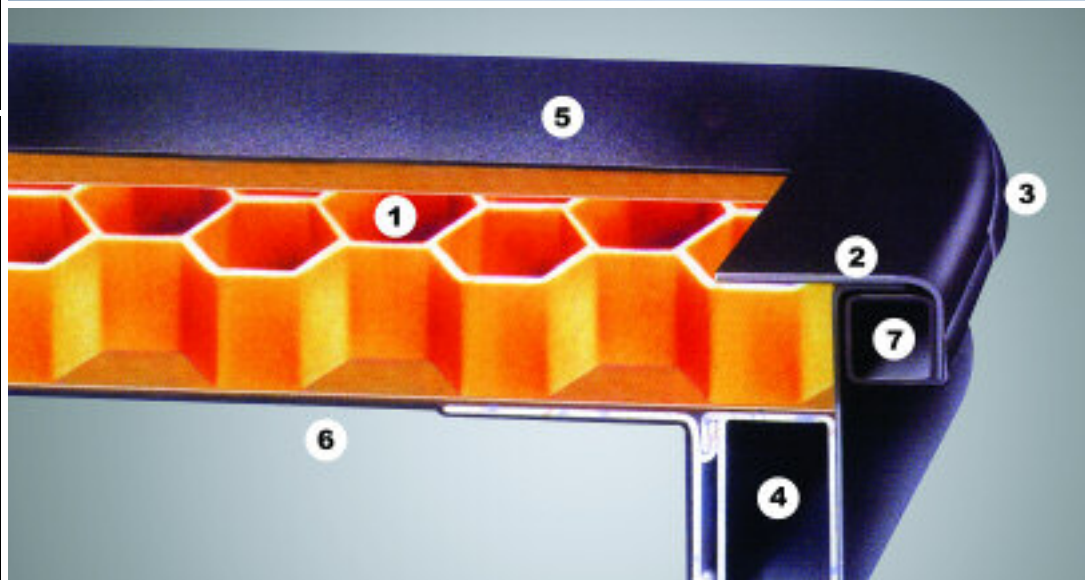
ABS FOLDING TABLE



- 1) Intérieur en alvéole
- 2) Bords soudés par ultrasons
- 3) Protecteur de coins moulé
- 4) Structure interne en aluminium, offrant une capacité sans précédent à supporter un poids important
- 5) Coquille supérieure en ABS coextrudée d'une épaisseur de .080
- 6) Coquille du dessous en ABS coextrudée d'une épaisseur de .095
- 7) Rebord extrudé



- 1) Honeycomb core
- 2) Sonically welded edges
- 3) Molded corner cover
- 4) Aluminum internal support structure provide unprecedented weight bearing strength
- 5) .080 thick co-extruded ABS top shell
- 6) .095 thick co-extruded ABS bottom shell
- 7) Edge extrusion



INDUSTRIES **TRANS-CANADA** INDUSTRIES

www.trans-can.com



La surface ABS à résistance élevée est solide, légère et durable.
La surface ABS du dessus résiste mieux à la chaleur que les autres tables en plastique sur le marché.

High-impact ABS surface is strong, light and durable.
ABS top surface also withstands greater heat than competitive plastic tables on the market.




Le système de verrouillage en forme de «C» est durable, sécuritaire et facile à utiliser.
Il ne courbe pas lorsque les tables sont pliées comme celles de nos compétiteurs.

C-shaped gravity lock is durable, safe and easy to use.
It will not bend in the folding mechanism like competitor's tables.



Les attaches «métal sur métal» des pattes sont très solides et donnent un maximum de résistance en assurant que le filetage des vis ne sera pas écrasé, ce qui arrive parfois avec les tables dont les pattes se vissent dans la mélamine ou le plastique.

Extra strong metal-to-metal leg attachments provide maximum holding power and makes sure that screw holes won't strip, which can happen with tables that screw into melamine or plastic.



Un soudage élargi donne une plus grande force.

Wide welding provides extra strength.



Les coins antichocs préviennent les dommages de chutes allant jusqu'à 2 pieds.

Shockproof corners defies damage upon impact from 2 ft. vertical corner drops.



Des pare-chocs de caoutchouc protègent les tables lorsqu'elles sont empilées et aident à les garder en place sur les chariots.

Rubber bumpers protect tables when stacked and keep tables in place on dollies.



La table supporte un poids bien réparti, allant jusqu'à 2 000 lb.

The table holds a ton ; 2000 lbs, evenly distributed.



Un poids de 500 lb concentré sur une superficie de 24" X 24" est facilement supporté.

The concentrated weight of 500 lbs in a 24" x 24" area, is easily supported.



INDUSTRIES **TRANS-CANADA** INDUSTRIES

1350 Tellier, Laval, Québec Canada H7C 2H2

Tél.: 450.661.4230 Fax.: 450.661.6886

www.trans-can.com / info@trans-can.com

Couleur de la coquille : Sable
Couleur des pattes pliantes : Noir

Grandeurs disponibles :	L.	L.	H.
TCCH - 3060 - ABS	30	X 60	X 29
TCCH - 3072 - ABS	30	X 72	X 29
TCCH - 3096 - ABS	30	X 96	X 29

Livraison immédiate

Top shell color : Sand
Folding legs color : Black

Available dimensions :	W.	L.	H.
TCCH - 3060 - ABS	30	X 60	X 29
TCCH - 3072 - ABS	30	X 72	X 29
TCCH - 3096 - ABS	30	X 96	X 29

Immediate delivery